



Juzgados de Garantías (2003-2022)

Este documento presenta información sobre los juzgados de garantías a nivel provincial, referido a la carga de trabajo, dotación de personal y duración de las causas tomando como base la última información estadística publicada oficialmente correspondiente al 2022.

Es preciso destacar que, a partir de marzo del año 2023, la Suprema Corte de Justicia de la provincia de Buenos Aires modificó las reglas de actuación y articulación para la adopción de medidas urgentes en causas que abordan situaciones de violencia en el ámbito familiar y/o violencias de género en el ámbito doméstico (Acuerdo 4099). Esta norma trasladó la función del dictado de las medidas de protección a los juzgados de garantías y-o juzgados de garantías del joven en aquellos casos en los que las denuncias policiales constituyan la posible comisión de un delito. Este cambio redundará en una mayor carga de trabajo para estos organismos en el año 2023¹, siendo este informe la situación de partida para su evaluación futura.

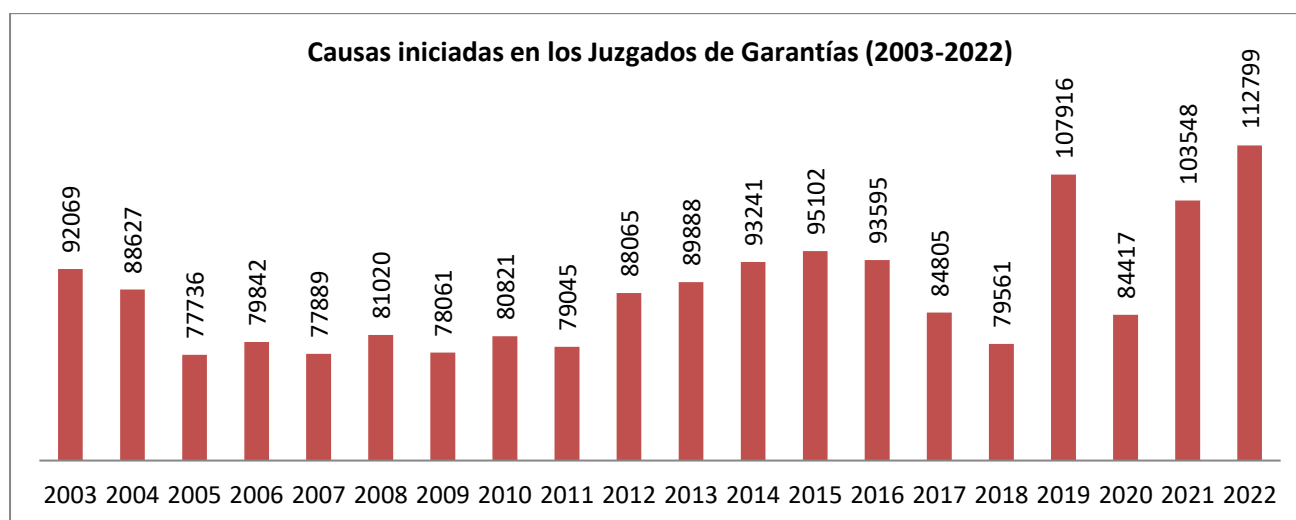
A continuación, se incluyen los datos y conclusiones principales sobre los datos de los juzgados de garantías y luego un desarrollo de cada punto:

- **El año 2022 es el de mayor cantidad de causas desde el 2003.** En 2022, se iniciaron **112.799 causas** en los **100 juzgados** en funcionamiento. En los últimos 5 años las causas se incrementaron en un 42% y en el último año un 9% con respecto al año anterior. Entre 2018 y 2022, los que más aumentaron los ingresos fueron Tres Arroyos-Bahía Blanca (+192%), Cañuelas-La Plata (+153), Berazategui-Quilmes (+126%) y Pilar-San Isidro (+117%). Entre 2021-2022 Mar del Tuyú-Dolores tuvo un incremento del 75% sobre las causas iniciadas, Quilmes un 73%, Berazategui-Quilmes un 71% y Dolores un 68%.
- En el período 2003-2022 el personal se incrementó un 172% mientras que las causas ingresadas lo hicieron en un 23%. A nivel general este desfasaje se explica por la creación de nuevos organismos. A nivel de los juzgados vemos en algunos casos que la cantidad de personal se mantiene estable o se reduce, a pesar de aumentar la cantidad de ingresos y que la apertura de nuevos juzgados muchas veces se realiza reasignando personal de otros juzgados.
- Se reciben un **promedio de 1128 causas nuevas al año en cada juzgado**, aunque hay diferencias significativas entre departamentales. Algunos lugares tienen una mayor cantidad de causas ingresadas promedio por juzgado sedes, superando ampliamente el promedio provincial: Ezeiza-Lomas de Zamora (+98% del promedio), Cañuelas-La Plata (+93%) y Mar del Tuyú-Dolores (+88%).
- Las **causas por agente** durante 2022 fueron **100**. Nuevamente, Cañuelas-La Plata, Ezeiza-Lomas de Zamora y Mar del Tuyú-Dolores tienen las más altas cantidad de causas por agente, aunque con variación en su posición relativa.

¹ Por este motivo, la AJB solicitó un refuerzo de las plantas: <https://ajb.org.ar/pedido-de-refuerzo-en-juzgados-de-garantias/>

1. Las causas iniciadas en los juzgados de garantías (2003-2022) están en su máximo histórico

Las causas iniciadas en los juzgados de garantías presentan un volumen variable a través de los años, con alternancia entre años en que los ingresos ascienden o se reducen respecto al año anterior. No obstante, los últimos 4 años presentaron un aumento sobre los niveles habituales llegando a su máximo histórico en el 2022². Para el período observado, el año de menor cantidad de causas iniciadas fue el 2005 con 77.736 mientras que en el 2022 ingresaron 112.799 causas nuevas. En los últimos 5 años (2018-2022) las causas se incrementaron un 42%. En algunos lugares ese incremento se triplicó o duplicó como en los casos de: Tres Arroyos-Bahía Blanca (+192%), en Cañuelas-La Plata (+153), en Berazategui-Quilmes (+126%), en Pilar-San Isidro (+117%).



Fuente: CiyF-AJB, sobre estadísticas de la SCJ de la provincia de Buenos Aires.

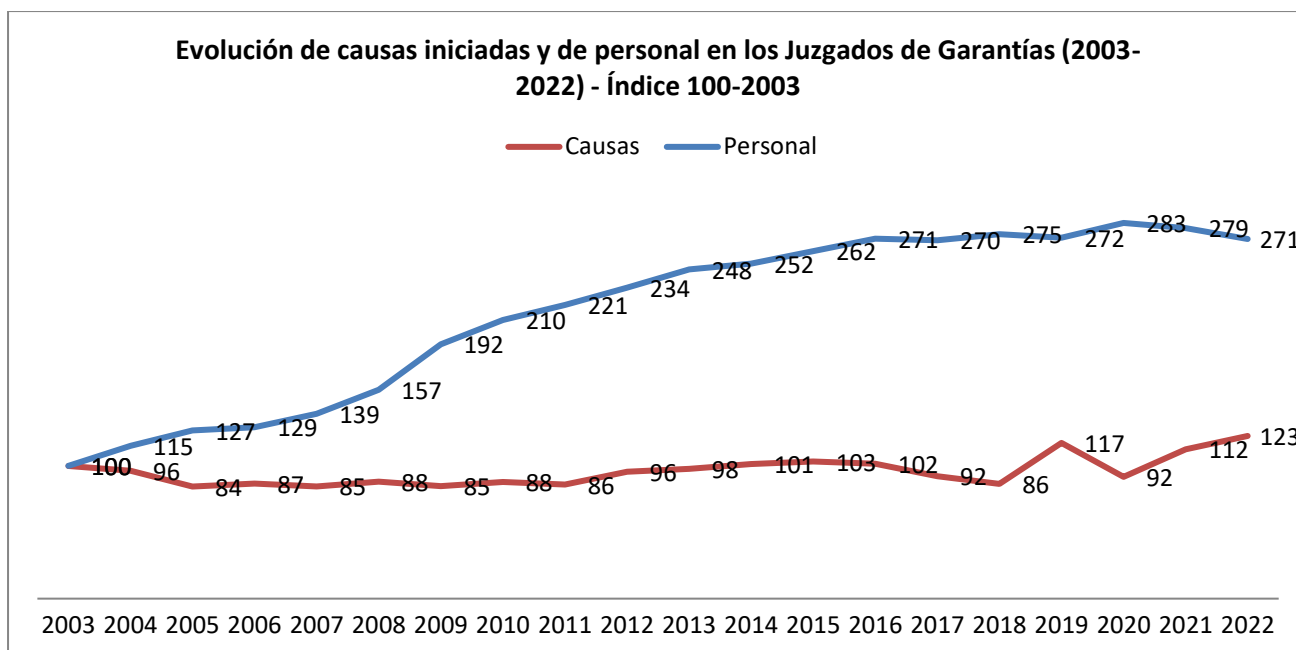
Con respecto a la variación interanual 2021-2022, las causas iniciadas aumentaron un 9%. Mar del Tuyú-Dolores tuvo un incremento del 75% entre un año y el otro, seguido por Quilmes que aumentó un 73%, Berazategui-Quilmes un 71% y Dolores un 68%. Cañuelas-La Plata, Florencio Varela-Quilmes y La Plata también tuvieron un incremento en la cantidad de causas ingresadas mientras que en casos como Avellaneda-Lanús o Esteban Echeverría, descendió más de un 20%.

2. Evolución de causas iniciadas y personal en los juzgados de garantías (2003-2022): más personal por creación de juzgados convive con la sobrecarga de ingresos

Para realizar un análisis de más largo plazo capaz de dar cuenta de la cantidad de causas y de personal elaboramos un índice que toma como año de referencia el 2003, ya que es el primero de la serie estadística. Como puede observarse en el gráfico, durante este período (2003-2022), el personal se incrementó un 172% mientras que las causas crecieron un 23%. Esto no significa, no obstante que la cantidad de personal sea suficiente, sino que en estos organismos – a diferencia de otros – se incorporó personal porque aumentó la cantidad de juzgados en la provincia: en el año 2007 había 69 hasta llegar en 2017 a los 100 en 2017³.

² El año 2020 tuvo un nivel menor de ingresos debido a la política de aislamiento preventivo y obligatorio por COVID-19. Aún así, observando el total de la serie, se puede apreciar que la cantidad de ingresos fue similar a la del 2017 y superior a la del 2018.

³ En 2023, se sumó uno más llegando a 101 juzgados de garantías en la provincia.



Fuente: ClyF-AJB, sobre estadísticas de la SCJ de la provincia de Buenos Aires y base de datos de personal AJB-Obra social.

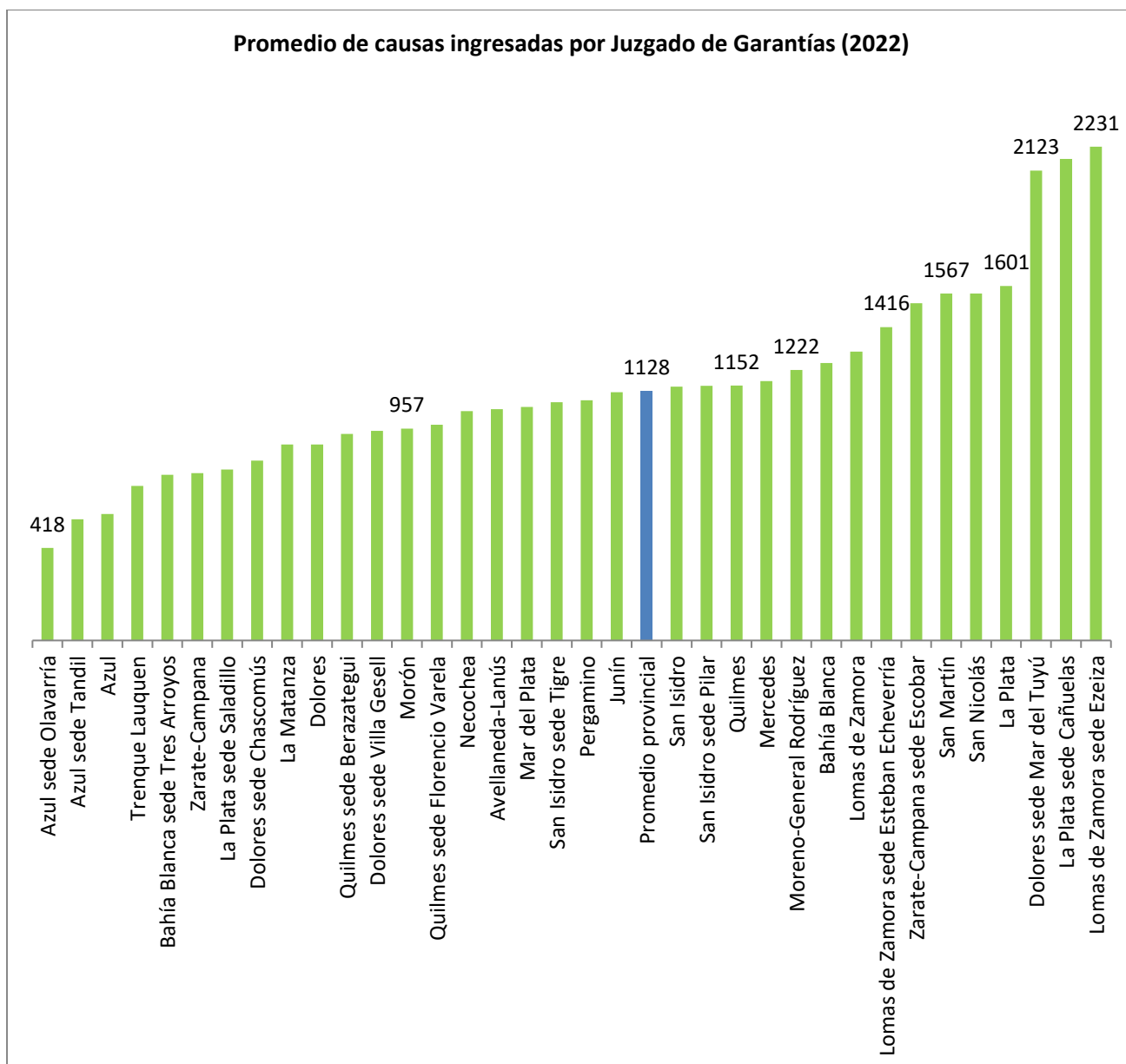
Entonces, a nivel general esta diferencia se explica por la creación de nuevos organismos. A nivel de los juzgados vemos en algunos casos que la cantidad de personal puede aumentar, mantenerse estable o reducirse, a pesar de aumentar la cantidad de ingresos. Como vemos en el siguiente cuadro, en el caso de Tres Arroyos la cantidad de ingresos se triplicó entre 2018 y 2022 mientras que la planta se redujo en un 20%. En el caso de Pilar las causas se duplicaron mientras el personal se mantuvo igual. En Cañuelas, ambos aumentaron, pero mientras las causas lo hicieron en un 153% el personal lo hizo en un 43%.

Juzgados de Garantías	Causas iniciadas		Personal		Variación 2018-2022	
	2018	2022	2018	2022	Causas	Personal
Bahía Blanca sede Tres Arroyos	256	748	10	8	192,19%	-20,00%
Dolores	1363	2658	34	32	95,01%	-5,88%
La Plata sede Cañuelas	860	2176	7	10	153,02%	42,86%
Quilmes sede Florencio Varela	1296	2925	33	34	125,69%	3,03%
San Isidro sede Pilar	1062	2300	22	22	116,57%	0,00%

Fuente: ClyF-AJB, sobre estadísticas de la SCJ de la provincia de Buenos Aires y base de datos de personal AJB-Obra social.

3. Promedio de causas iniciadas por juzgado de garantías (2022)

Este indicador refiere al promedio de causas iniciadas que reciben los juzgados de garantías. Una primera aproximación es el promedio por sede y departamento judicial. Se calcula tomando en consideración la cantidad total de causas iniciadas, dividido por la cantidad de Juzgados en funcionamiento en cada departamento judicial. El promedio provincial para el año 2022 es de 1128 causas iniciadas al año por Juzgado, con diferencias departamentales. Algunos lugares tienen una mayor cantidad de causas ingresadas promedio por juzgado sedes, superando ampliamente el promedio provincial: Ezeiza-Lomas de Zamora (+98% del promedio), Cañuelas-La Plata (+93%) y Mar del Tuyú-Dolores (+88%).

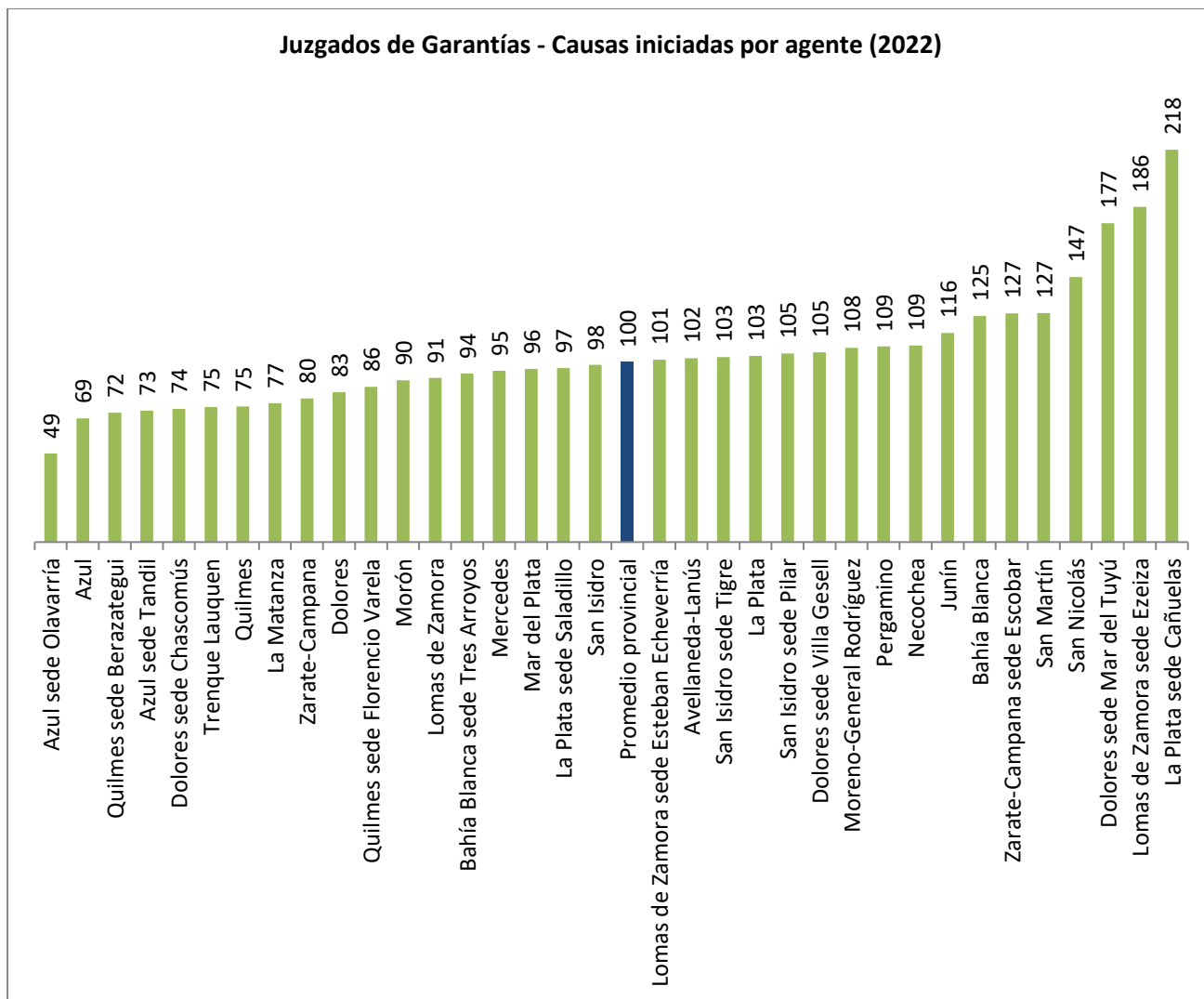


Fuente: ClyF-AJB, sobre estadísticas de la SCJ de la provincia de Buenos Aires.

4. Causas iniciadas por agente (2022)

Este indicador refiere al promedio de causas iniciadas por agente. Se calcula tomando en consideración la cantidad total de causas iniciadas, dividido por la dotación de personal de los juzgados de garantías en funcionamiento por sede y departamento judicial. A nivel provincial, el promedio de causas iniciadas por agente en los juzgados de garantías es 100. En este caso vemos que se observa nuevamente que Cañuelas-La Plata, Ezeiza-Lomas de Zamora y Mar del Tuyú-Dolores tienen las más altas cantidad de causas por agente, aunque con variación en su posición relativa.

Juzgados de Garantías - Causas iniciadas por agente (2022)



Fuente: CiyF-AJB, sobre estadísticas de la SCJ de la provincia de Buenos Aires y base de datos de personal AJB-Obra social.